TIB KLARITE

Pou Mezir Klarite Larivyer



Lekipman

Tib klarite



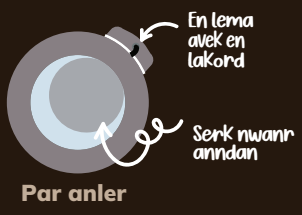

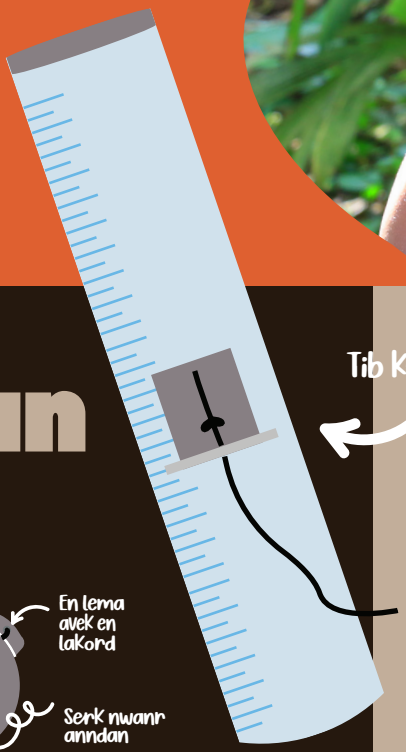

Kisisa tib klarite (clarity tube)?
I en tib transparan ki mezir 1 met longer. Sa tib i annan en serk nwanr anndan e an deor i annan en lema ki atase avek en lakord.

Akoz nou servi tib klarite?
I ganny servi pou evalye klarite delo larivyer (savedir ki kantite kler delo i kler).

01

Swazir landrwa pour evalyasyon.
Deside ki morso larivyer kot evalyasyon pou ganny fer.

Idantifye en landrwa kot i annan ase delo pou ranpli sa tib san ki bann sediman / lezot keksoz i antre dan tib.

Rikord non larivyer, dat, ler, non lorganizasyon, non sa ki pe kolekte lenformasyon. Deskripsyon sit e.g. obor laferm / lakaz, debwazman. Letan e.g. soley, nyaze. Kouvertir Veze-tasyon e.g. kouver total/50% kouvertir. Kondisyon larivyer e.g. koul dousman, ros, sediman, polisyon.

Travay dan tim. Asire ki i annan minimonm 2 dimoun pou pran mezir.

02

Ranpli tib klarite avek delo.
Sibmerz tib dan delo e ranpli tib ziska ki delo i deborde. Si tib pa plen, ou kapab servi sa kouvertir nwanr pou ranpli tib ziska ki i plen.

Si tib pa kapab ganny plonze dan larivyer akoz natir sa teren, servi en resipyan prop pou anmas delo e met dan tib. Met sa kouvertir lo tib e fermen. Bouz tib pou melanz delo.

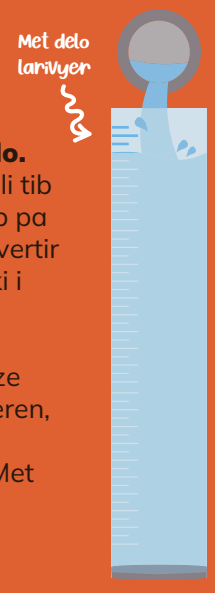

03

Pozisyonn tib klarite.
Sa dimoun ki pe tenir tib klarite i debout dan en pozisyon ki larder soley pe tap lo son ledo pour ki larder pa tap lo tib direkteman.

Sa lot dimoun i aprezan tenir lot bout tib klarite.Tenir sa kote tib ki annan sa bouson nwanr enpe pli o.



04

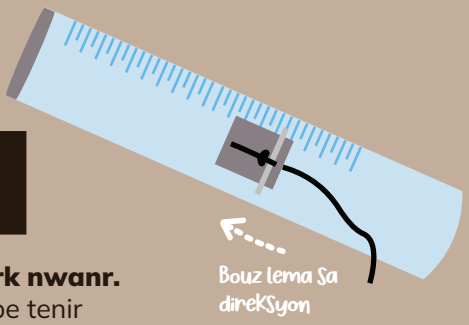

Obzerv sa serk nwanr.
Sa dimoun ki pe tenir kote tib ki annan sa ron transparan, i regard dan sa kote ki transparan, e pous sa lema pou bouz sa serk nwanr ki dan tib.

05

Premye mezir. Pous sa lema pou bouz sa serk nwanr. Osito ki sa serk nwanr i konmans disparet (sonm) aret pous sa lema.

Pran mezir klarite delo.
Regard lo sirfas sa tib kot sa lema in arete, pran sa mezir.

Si en lot dimoun pe not mezir, i repet sa mezir pou asire ki mezir ekzakt pe ganny rikorde.

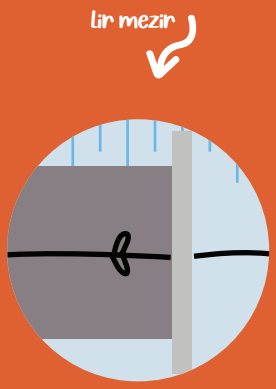

06

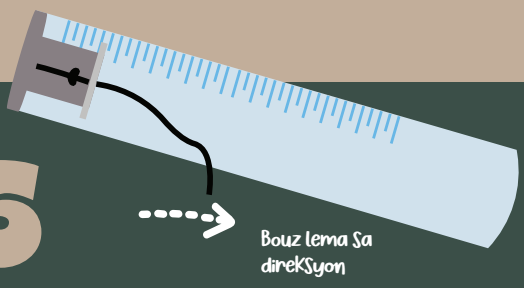

Dezyenm mezir.
Pous sa lema ziska finisyon tib (kot sa bouson nwanr).

Tenir sa lakord ki atase avek sa lema e redi li / sa lot dimoun i osi kapab pous sa lema dan direksyon sa enn ki pe regard dan tib. Osito ki sa serk nwanr i aparet, aret ris sa lema. Pran mezir lo tib.

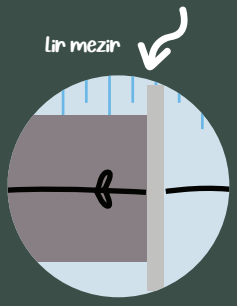

07

Trwa set mezir.
En dimoun i pran sa menm set mezir mansyonnen anler - disparet e reaparet, trwa fwa.

Mezir	1	2	3
DiSparet (cm)	70	68	77
Reaparet (cm)	76	71.5	73
KalkilaSyon 1: 70 + 68 + 77 + 76 + 71.5 + 73 = 435.5			
KalkilaSyon 2: 435.5/6 = 72.58 cm			
Skor klarite (kin ganny pran) i = 73 cm			

08

Enterpret bann rezilta. Pli o valer pour klarite profonder delo i endike ki delo i pli kler; en valer pli ba i endike ki delo i pli brouye (turbid).

Alavenir pran mezir dan menm lokasyon pou evalye sanzman dan klarite delo dan sa lokasyon oubyen dan diferan landrwa pou konpar klarite delo dan diferan lokasyon.



09

Sekirite lekipman.
Lav tib klarite avek delo prop pou anpes kontaminasyon. Fer sir ki tou bann bout i reste kole avek sa tib (lema, serk nwanr, bouson). Stor tib klarite dan en landrwa an sekirite.



Larivyer Prop, Lavi an Bonn Sante

Regard 'Health and Safety Training Manual' par Gaea Seychelles

Contact
www.gaeaseychelles.sc
gaea@gaeaseychelles.sc
+248 250 2784

Gaea SEYCHELLES

JRS Biodiversity Foundation